

HÄNDLER: _____ ANSPRECHPARTNER: _____

BAUVORHABEN: _____

TELEFON: _____ E-MAIL: _____

Bitte ausfüllen und ggf. ankreuzen!

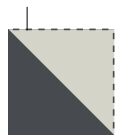
Seite 1 von 4

FORMATANGABEN

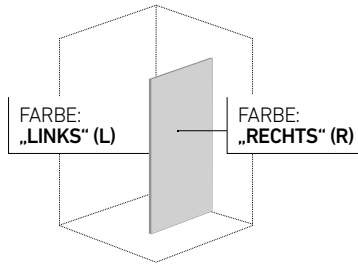
STANDARTFORMAT 120 × 200



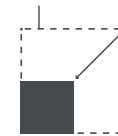
EINFARBIG *



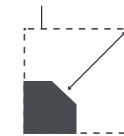
ZWEIFARBIG **
Y-K19999



SONDERFORMAT/ZUSCHNITT **



INDIV. SONDERFORMAT
BIS MAX. 120 × 255 CM
Y-K19995
(Seite 3 ausfüllen!)




INDIV. SONDERFORMAT
BIS MAX. 120 × 255 CM
Y-Y-K19990
(Seite 4 ausfüllen!)

* (Bitte Farbfeld ankreuzen)

FARBAUSWAHL


** (Bei zweifarbigen Artikeln bzw. Sonderformaten müssen die gewünschten Farben unter der Farbbezeichnung, also Feld Links „L“ bzw. Rechts „R“ angekreuzt werden. Das dieses gilt auch wenn der Zuschnitt einfarbig ist.)

URBAN _____



DARK Y-K10012 L <input type="checkbox"/> R <input type="checkbox"/> (YKHF0005)	CORTEN Y-K10013 L <input type="checkbox"/> R <input type="checkbox"/> (YKHF0006)	BETON Y-K10014 L <input type="checkbox"/> R <input type="checkbox"/> (YKHF0007)
------------------------------------------------------------------------------------------------	--------------------------------------------------------------------------------------------------	-------------------------------------------------------------------------------------------------

KALMIT _____



KALMIT SAND Y-K10001 L <input type="checkbox"/> R <input type="checkbox"/> (YKHF0020)	KALMIT ZEMENT Y-K10002 L <input type="checkbox"/> R <input type="checkbox"/> (YKHF0021)	KALMIT TAUPE Y-K10003 L <input type="checkbox"/> R <input type="checkbox"/> (YKHF0022)	KALMIT GRAFIT Y-K10004 L <input type="checkbox"/> R <input type="checkbox"/> (YKHF0023)
-------------------------------------------------------------------------------------------------------	---------------------------------------------------------------------------------------------------------	--------------------------------------------------------------------------------------------------------	---------------------------------------------------------------------------------------------------------

NATUR _____



NATURE Y-K10008 L <input type="checkbox"/> R <input type="checkbox"/> (YKHF0001)	LIGHT GREY Y-K10009 L <input type="checkbox"/> R <input type="checkbox"/> (YKHF0002)	STONE GREY Y-K10010 L <input type="checkbox"/> R <input type="checkbox"/> (YKHF0003)
--------------------------------------------------------------------------------------------------	------------------------------------------------------------------------------------------------------	------------------------------------------------------------------------------------------------------

MARMOR_POLIERT _____



MACCHIATO Y-K10005 L <input type="checkbox"/> R <input type="checkbox"/> (YKHF0024)	CREMA Y-K10006 L <input type="checkbox"/> R <input type="checkbox"/> (YKHF0025)	EARL GREY Y-K10007 L <input type="checkbox"/> R <input type="checkbox"/> (YKHF0026)	NERO Y-K10011 L <input type="checkbox"/> R <input type="checkbox"/> (YKHF0004)
-----------------------------------------------------------------------------------------------------	-------------------------------------------------------------------------------------------------	-----------------------------------------------------------------------------------------------------	------------------------------------------------------------------------------------------------

HYGGE _____



HYGGE BASALT Y-K10015 L <input type="checkbox"/> R <input type="checkbox"/> (YKHF0030)	HYGGE CLAY Y-K10016 L <input type="checkbox"/> R <input type="checkbox"/> (YKHF0031)	HYGGE KIESEL Y-K10017 L <input type="checkbox"/> R <input type="checkbox"/> (YKHF0032)	HYGGE LAVA Y-K10018 L <input type="checkbox"/> R <input type="checkbox"/> (YKHF0033)
--------------------------------------------------------------------------------------------------------	------------------------------------------------------------------------------------------------------	--------------------------------------------------------------------------------------------------------	------------------------------------------------------------------------------------------------------

TALO _____



TALO SAND Y-K10019 L <input type="checkbox"/> R <input type="checkbox"/> (YKHF0034)	TALO CLAY Y-K10020 L <input type="checkbox"/> R <input type="checkbox"/> (YKHF0035)	TALO EARTH Y-K10021 L <input type="checkbox"/> R <input type="checkbox"/> (YKHF0036)	TALO BASALT Y-K10022 L <input type="checkbox"/> R <input type="checkbox"/> (YKHF0037)
-----------------------------------------------------------------------------------------------------	-----------------------------------------------------------------------------------------------------	------------------------------------------------------------------------------------------------------	-------------------------------------------------------------------------------------------------------

HINWEIS: Die Scherbenfarben variieren, bei unterschiedlicher Bestückung kann es unter Umständen auch zu 2-farbigen Seiten kommen.

HÄNDLER: _____ ANSPRECHPARTNER: _____

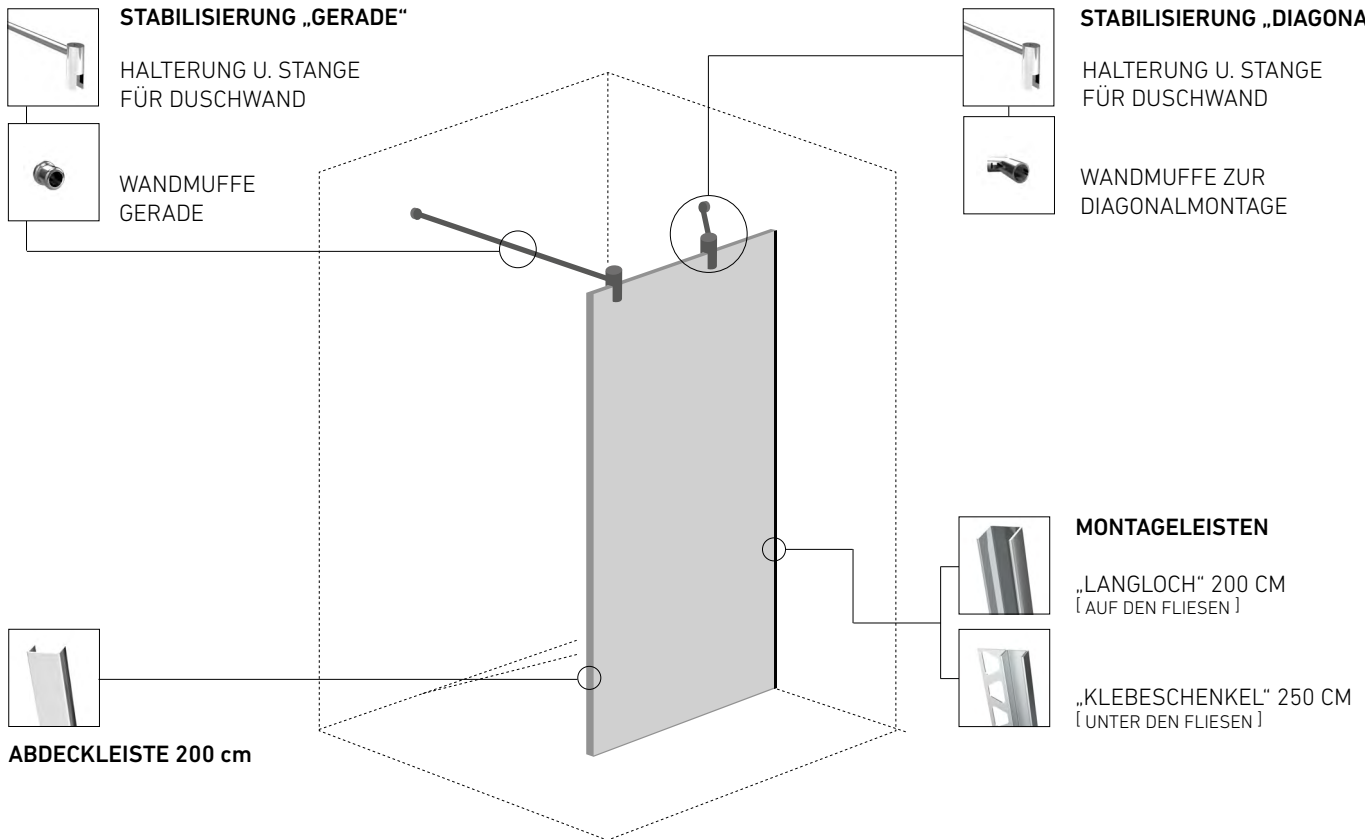
BAUVORHABEN: _____

TELEFON: _____ E-MAIL: _____

Bitte ausfüllen und benötigtes Zubehör ankreuzen!

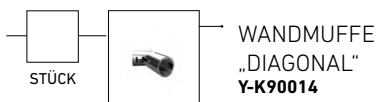
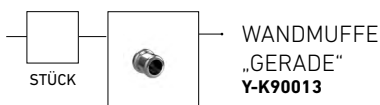
Seite 2 von 4

ZUBEHÖR „ERKLÄRUNG“



BESTELLUNG „ZUBEHÖR“

STABILISIERUNGEN



ABDECKLEISTE



MONTAGELEISTEN



HÄNDLER: _____ ANSPRECHPARTNER: _____

BAUVORHABEN: _____

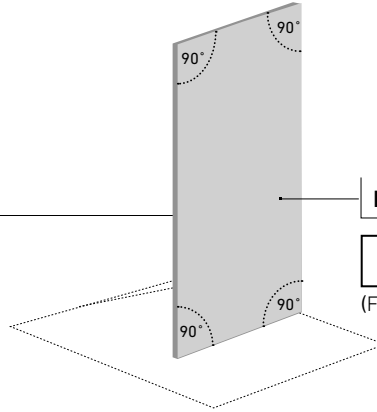
TELEFON: _____ E-MAIL: _____

ZUSCHNITT „GERADE“

Bitte ausfüllen und ggf. ankreuzen!
Seite 3 von 4

FARBE „LINKS“:

(Farbbezeichnung + YKHF-Nummer)




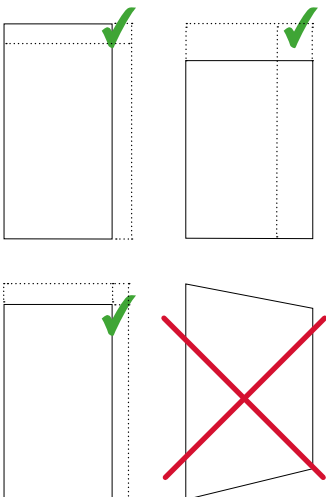
FARBE „RECHTS“:

(Farbbezeichnung + YKHF-Nummer)

BREITE (cm):

HÖHE „SEITE 1“ (cm):

BEIPIELSCHNITTE:



HINWEIS: Die Scherbenfarben variieren, bei unterschiedlicher Bestückung kann es unter Umständen auch zu 2-farbigen Seiten kommen.

HÄNDLER: _____ ANSPRECHPARTNER: _____

BAUVORHABEN: _____

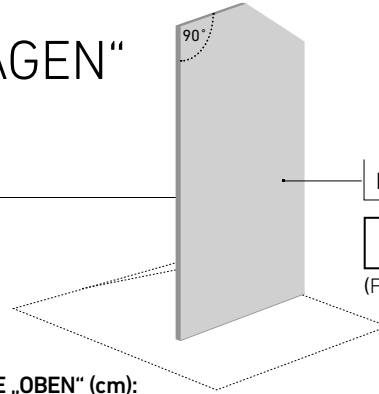
TELEFON: _____ E-MAIL: _____

ZUSCHNITT „MIT SCHRÄGEN“

Bitte ausfüllen und ggf. ankreuzen!
Seite 4 von 4

FARBE „LINKS“:

(Farbbezeichnung + YKHF-Nummer)



FARBE „RECHTS“:

(Farbbezeichnung + YKHF-Nummer)

ACHTUNG:

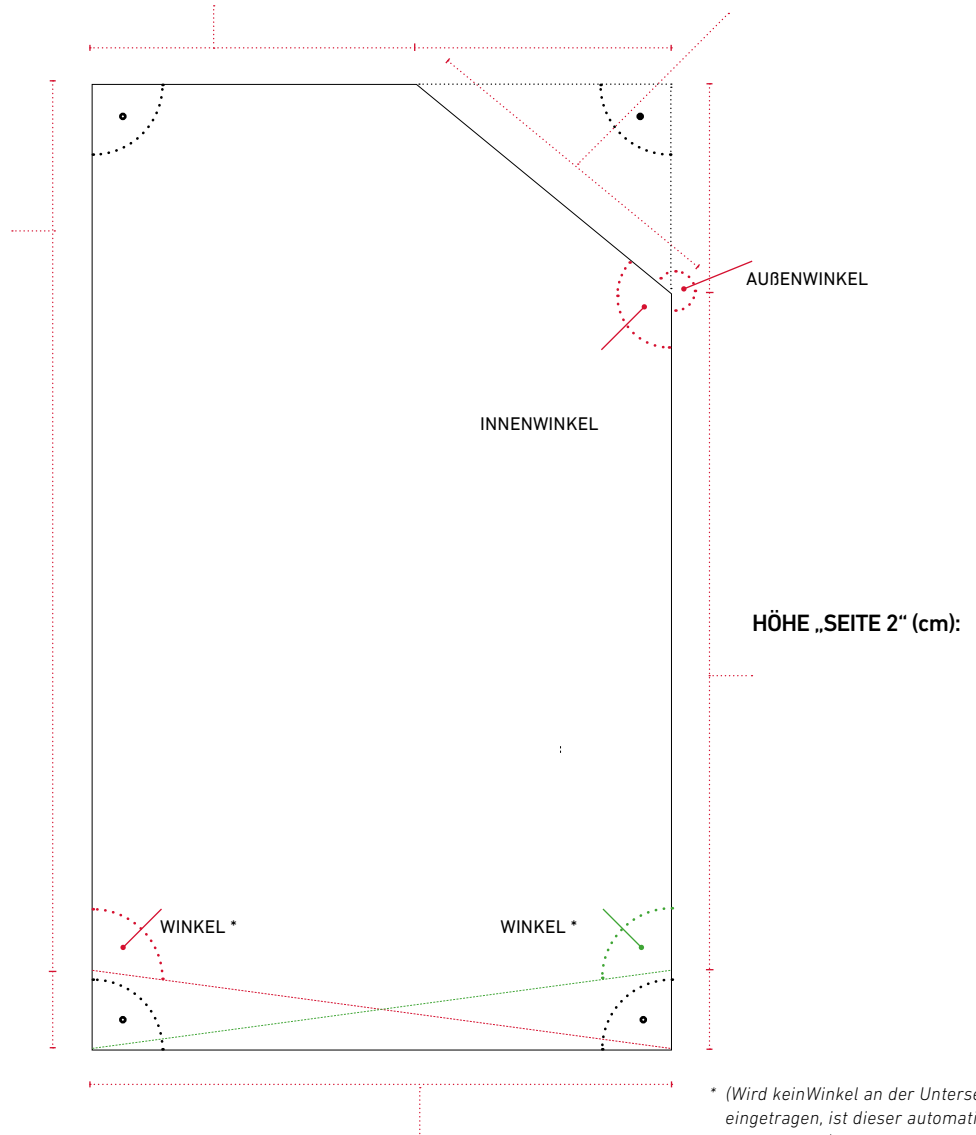
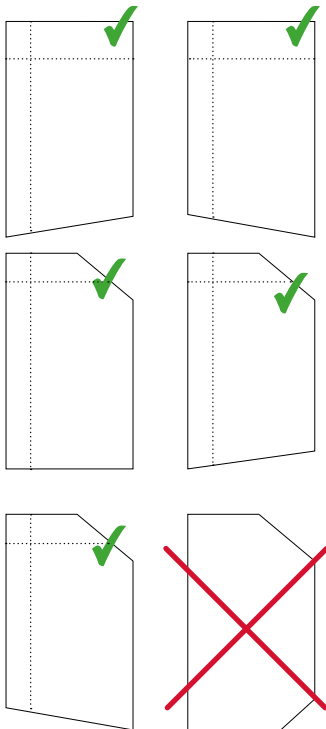
Bei durchgängig geraden Oberkanten mit rechten Winkeln sind die Felder Länge „Schräge“ und Innenwinkel bzw. Aussenwinkel nicht notwendig!

BREITE „OBEN“ (cm):

LÄNGE „SCHRÄGE“ (cm):

HÖHE „SEITE 1“ (cm):

BEIPIELSCHNITTE:



* (Wird kein Winkel an der Unterseite eingetragen, ist dieser automatisch rechtwinklig.)

HINWEIS: Die Scherbenfarben variieren, bei unterschiedlicher Bestückung kann es unter Umständen auch zu 2-farbigen Seiten kommen.

BREITE „UNTEN“ (cm):